

**HRVATSKI ZAVOD ZA ZAPOSŁJAVANJE  
PODRUČNA SLUŽBA KUTINA  
CRKVENA 13  
Tel. 044/691-370**



**INFORMACIJA O STANJU NEZAPOSLENOSTI NA  
PODRUČJU GRADA KUTINE ZA 2007. GODINU**

**Kutina, ožujak 2008.**

# S A D R Ź A J

## I NEZAPOSLENOST

1.1.	Kretanje nezaposlenosti u 2007. godini	2
1.2.	Nezaposlene osobe prema razini obrazovanja (prosjeak 2007)	3
1.3.	Spolna struktura nezaposlenih osoba	4
1.4.	Struktura nezaposlenih prema dobi	5
1.5.	Struktura nezaposlenih prema trajanju nezaposlenosti	6
1.6.	Nezaposleni hrvatski branitelji	6
1.7.	Korisnici novčane naknade	7

## II TIJEKOVI U NEZAPOSLENOST I IZ NEZAPOSLENOSTI

2.1.	Novoprijavljene osobe u evidenciju nezaposlenih u 2007. godini	8
2.2.	Zaposlene osobe s evidencije Zavoda za zapošljavanje	9
2.3.	Prijavljene potrebe za radnicima	10
2.4.	Deficitarna zanimanja	10

## III PROGRAM POTICANJA ZAPOŠLJAVANJA

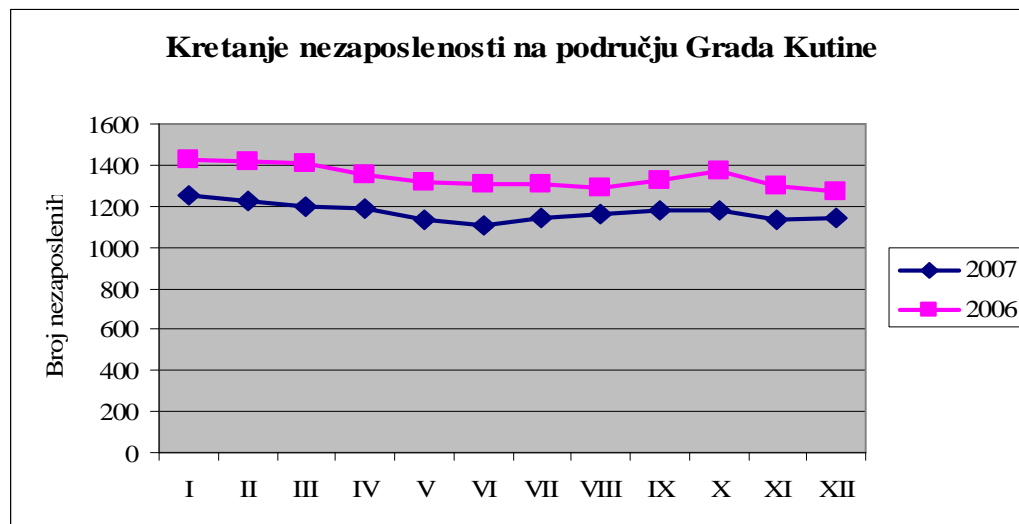
3.1.	Zaprimljeni zahtjevi u 2007. godini za područje Grada Kutina	11
------	--	----

# I NEZAPOSLENOST

## 1.1 Kretanje nezaposlenosti na području Grada Kutine za period I-XII/2007. godine

Na području Grada Kutine u 2007. godini prosječno mjesečno bila je evidentirana 1171 osoba, što u usporedbi sa prosjekom 2006. godine (1341) znači smanjenje za 12,7%.

	Ø	I	II	III	IV	V	VI	VII	VIII	IX	X	XI	XII
Nezaposlene osobe prema stanju krajem mjeseca	<b>1171</b>	1257	1223	1195	1188	1131	1105	1143	1161	1183	1180	1137	1146
Nezaposlene žene prema stanju krajem mjeseca	<b>697</b>	747	734	715	711	682	667	683	687	693	692	677	676



U 2007. godini najveća nezaposlenost registrirana je u siječnju kada je bilo zabilježeno 1257 nezaposlenih osoba, a najmanja u lipnju kada je bilo zabilježeno 1105 nezaposlenih osoba. Od veljače do lipnja bilježi se konstantno smanjivanje nezaposlenosti, a od srpnja do listopada dolazi do povećanja broja evidentiranih nezaposlenih osoba uzrokovano prijavom učenika nakon završenog redovnog školovanja te prijavom na Zavod po prestanku radnog odnosa. Uzroci smanjenja nezaposlenosti krajem godine pored zapošljavanja pripisuju se i povećanom broju nezaposlenih osoba brisanih s evidencije Zavoda zbog umirovljenja i nejavljanja u dva uzastopna puta te odjava s evidencije .

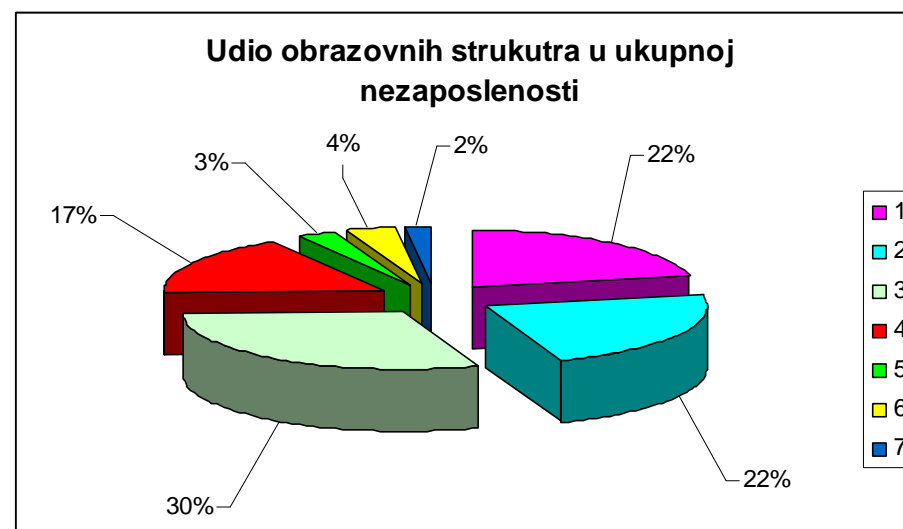
## 1.2. Nezaposlene osobe prema razini obrazovanja (prosjek 2007)

### NEZAPOSLENE OSOBE PREMA RAZINI OBRAZOVANJA ZA PERIOD 1-12/2007.

	1		2		3		4		5		6		7	
	Bez škole i nezavršena OŠ		Osnovna škola		Sr.škola do 3 g i KV/VKV		Sr.škola od 4 g i više		Gimnazije		Viša škola		Fakulteti, akademije magisterij, doktorat	
Prosjek	uk.	ž.	uk.	ž.	uk.	ž.	uk.	ž.	uk.	ž.	uk.	ž.	uk.	ž.
2007.	257	142	263	165	353	177	199	141	33	25	42	32	24	15

#### Udio u ukupnoj nezaposlenosti (prosjeci):

- Srednje škole do 3 godine trajanja i KV/VKV **30,1 %**
- Završena osnovna škola **22,5 %**
- Srednje škole od 4 godine trajanja **17,0 %**
- Bez škole ili nezavršena osnovna škola **22,0 %**
- Više škole **3,6 %**
- Gimnazije **2,8 %**
- Fakulteti **2,0 %**



U odnosu na prosjek 2006. godine do povećanja je došlo samo kod osoba bez škole i nezavršenom osnovnom školom i to za 8,4%. Kod svih ostalih obrazovnih struktura zabilježeno je smanjenje od najmanje 2,3% kod osoba s višim školama i stručnim studijima do osoba sa 4-godišnjom srednjom školom za 27,4%.

Prema pojedinačnim stečenim zvanjima na dan 31.12.2007. godine na evidenciji Zavoda za zapošljavanje najviše je bilo ekonomista SSS, prodavača, krojača, maturanata gimnazije, frizera, automehaničara itd. Sa višim i visokim školama na području Grada Kutine evidentirano je najviše VŠS i VSS ekonomista, odgojitelja predškolske djece te diplomiranih učitelja.

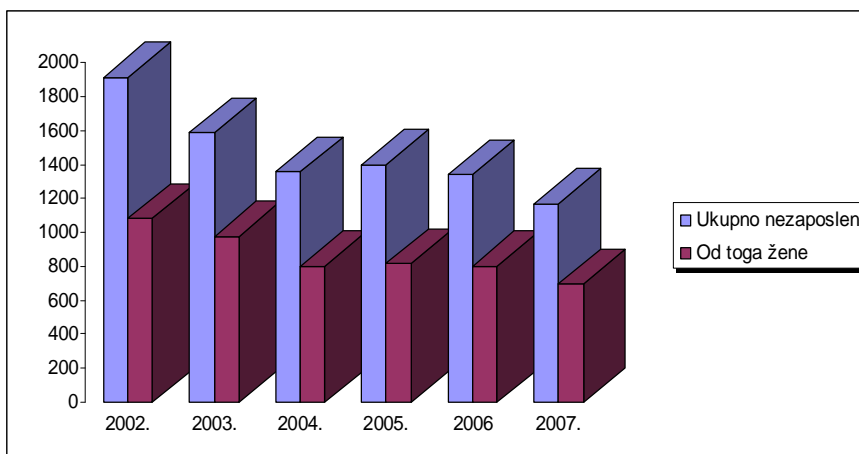
### 1.3. Spolna struktura nezaposlenih osoba

U 2007. godini evidentirano je prosječno mjesečno 697 nezaposlenih žena što čini 59% ukupne nezaposlenosti na području Grada Kutine. Najviše nezaposlenih žena zabilježeno je u siječnju (747), a najmanje u srpnju (667).

Na nivou Sisačko-moslavačke županije postotak nezaposlenih žena za 2007. iznosi 60% kao i na nivou RH - 60%.

#### Udio nezaposlenih žena u ukupnoj nezaposlenosti u periodu 2002.-2007. godine

	P R O S J E K		% nezaposlenih žena
	Ukupno nezaposleni	Od toga žene	
2002.	1915	1083	<b>56,6</b>
2003.	1587	978	<b>61,6</b>
2004.	1357	804	<b>59,3</b>
2005.	1399	817	<b>58,4</b>
2006.	1341	804	<b>60,0</b>
2007.	1171	697	<b>59,5</b>



#### 1.4. Struktura nezaposlenih prema dobi

Dobna struktura nezaposlenih po kvalifikaciji na dan 31.12.2007. godine na području Grada Kutine

Godine starosti	Bez škole	Osnovna škola	Srednje škole do 3.godineKV/VKV	Srednje škole od 4 god.	Gimnazija	Viša škola	Fakulteti, akademije	UKUPNO	Udio u ukupnom (%) <b>2007</b>	Udio u ukupnom (%) <b>2006</b>
<b>15-19</b>	15	15	26	26	1	0	0	83	<b>7,2</b>	<b>6,1</b>
<b>20-24</b>	29	24	48	29	3	9	6	148	<b>12,9</b>	<b>15,2</b>
<b>25-29</b>	35	31	40	26	8	18	7	165	<b>14,4</b>	<b>14,8</b>
<b>30-34</b>	29	30	27	28	2	4	4	124	<b>10,8</b>	<b>11,0</b>
<b>35-39</b>	34	23	31	19	3	2	1	113	<b>9,9</b>	<b>10,4</b>
<b>40-44</b>	18	30	35	14	0	2	0	99	<b>8,6</b>	<b>7,6</b>
<b>45-49</b>	24	39	21	28	3	1	0	116	<b>10,1</b>	<b>11,4</b>
<b>50-54</b>	35	38	46	17	6	0	3	145	<b>12,7</b>	<b>12,7</b>
<b>55-59</b>	32	26	44	15	4	1	4	126	<b>11,0</b>	<b>9,1</b>
<b>60-64</b>	9	3	10	2	1	2	0	27	<b>2,4</b>	<b>1,7</b>
<b>65 i više</b>	0	0	0	0	0	0	0	0	<b>0,0</b>	<b>0,0</b>
<b>Ukupno</b>	<b>260</b>	<b>259</b>	<b>328</b>	<b>204</b>	<b>31</b>	<b>39</b>	<b>25</b>	<b>1146</b>	<b>100,0</b>	<b>100,0</b>

Iz tabličnog pregleda vidljivo je da su na evidenciji Zavoda za zapošljavanje najviše zastupljene osobe od 20 do 29 godina starosti, zatim osobe od 50-59 godina starosti. U odnosu na prosinac 2006. godine najviše se povećao udio nezaposlenih osoba od 55-59 godina starosti (za 1,9%), zatim osoba od 15 do 19 godina (za 1,1%), od 40 do 44 godina (za 1,0%) i osoba od 60 i više godina (za 0,7%). Smanjenje je najviše zabilježila dobna skupina od 20 do 24 godina (za 2,3%) i osobe od 45 do 49 godina (za 1,3%). Prema razini obrazovanja u većini dobnih skupina prevladavaju osobe sa srednjim školama do 3 godine, osim kod osoba u dobi od 30 do 34 i 45 do 49 godina starosti gdje ih ima najviše sa završenom osnovnom školom, a najveći udio kod osoba od 35 do 39 godina imaju osobe bez škole.

## 1.5. Struktura nezaposlenih prema trajanju nezaposlenosti

### Nezaposleni na području Grada Kutine prema razini obrazovanja i dužini čekanja na zaposlenje na dan 31.12.2007. godine

	UKUPNO		Bez škole i nezavršena osnovna škola		Osnovna škola		SŠ za zanimanja do 3 god. i škola za KV i VKV radnike		SŠ za zanimanja u trajanju od 4 i više godina		Gimnazija		Viša škola		Fakulteti, akademije, magisterij, doktorat	
	Ukupno	Žene	Ukupno	Žene	Ukupno	Žene	Ukupno	Žene	Ukupno	Žene	Ukupno	Žene	Ukupno	Žene	Ukupno	Žene
UKUPNO	1146	676	260	140	259	166	328	160	204	143	31	24	39	27	25	16
0 do 3 mjeseca	196	116	13	4	38	28	65	33	53	32	5	4	10	8	12	7
3 do 6 mjeseci	111	67	2	1	19	11	47	20	28	22	6	6	5	5	4	2
6 do 9 mjeseci	74	33	8	2	15	9	24	7	19	11	0	0	4	0	4	4
9 do 12 mjeseci	75	44	18	6	20	15	15	7	12	9	3	1	7	6	0	0
1 do 3 godine	259	161	47	29	82	52	59	25	51	41	10	8	7	4	3	2
3 i više godina	431	255	172	98	85	51	118	68	41	28	7	5	6	4	2	1

Na dan 31.12.2007. godine evidentirano je 690 osoba ili 60% nezaposlenih osoba koji čekaju zaposlenje duže od 1 godine. Od navedenih 698 osoba njih 431 čeka na zaposlenje i duže od 3 godine. Zabilježeno je i 117 osoba koji su na evidenciji Zavoda više od 8 godina (od toga 72 žene). To su uglavnom osobe koje imaju zdravstvena ograničenja, nalaze se na trajnoj novčanoj naknadi ili osobe s nedovoljnom stručnom spremom. Prema dobnoj strukturi između osoba koje na zaposlenje čekaju duže od 1 godine najviše je osoba od 50 do 59 godina starosti ili 19%, a prema razini obrazovanja na zaposlenje najduže čekaju osobe bez škole i sa srednjim školama do 3 godine trajanja. Kratkotrajna nezaposlenost (do 6 mjeseci) najučestalija je kod osoba sa višom i visokom razinom obrazovanja.

## 1.6. Nezaposleni hrvatski branitelji

Na dan 31.12.2007. godine evidentirano je 105 nezaposlenih hrvatskih branitelja s područja Grada Kutine što čini 10% ukupne nezaposlenosti. Najviše ih je sa srednjim školama do 3 godine trajanja i sa završenom osnovnom školom.

## 1.7. Korisnici novčane naknade

Pregled korisnika novčane naknade po kvalifikaciji u 2007. godini

MJESECI	Bez škole	Osnovna škola	Srednje škole do 3.godineKV/VKV	Srednje Škole od 4 god.	Gimnazija	Viša škola	Fakulteti, akademije	UKUPNO
I	33	107	183	100	21	14	8	<b>466</b>
II	33	100	176	86	21	12	9	<b>437</b>
III	32	99	164	85	23	13	9	<b>425</b>
IV	36	103	165	84	22	16	9	<b>435</b>
V	35	93	157	80	20	13	8	<b>406</b>
VI	34	90	156	82	18	13	9	<b>402</b>
VII	34	91	160	82	16	11	12	<b>406</b>
VIII	34	86	164	87	16	17	13	<b>417</b>
IX	34	92	164	89	16	12	15	<b>422</b>
X	34	96	163	95	19	13	13	<b>433</b>
XI	31	94	156	89	20	14	14	<b>418</b>
XII	33	97	165	95	19	14	13	<b>436</b>
<b>Prosjek</b>	<b>34</b>	<b>96</b>	<b>164</b>	<b>88</b>	<b>19</b>	<b>13</b>	<b>11</b>	<b>425</b>

Prema uvjetima definiranim u Zakonu o zapošljavanju dio nezaposlenih osoba ostvaruje pravo na novčanu naknadu. Temeljem tih propisa novčanu naknadu prosječno mjesečno koristilo je 425 nezaposlenih osoba (36%). U odnosu na 2006. godinu (468 korisnika) evidentirano je smanjenje korisnika novčane naknade za 9%.

## II TIJEKOVI U NEZAPOSLENOST I IZ NEZAPOSLENOSTI

### 2.1. Novoprijavljene osobe u evidenciju nezaposlenih

Novoprijavljene osobe prema razlozima dolaska na evidenciju nezaposlenih u 2007. godini

Razlog dolaska na evidenciju	M J E S E C I 2007.												Ukupno
	I	II	III	IV	V	VI	VII	VIII	IX	X	XI	XII	
Iz radnog odnosa	83	28	45	54	24	40	66	48	47	70	51	59	615
Iz neaktivnosti	35	19	24	11	13	12	7	12	6	21	21	46	227
Iz redovnog školovanja	3	4	2	4	3	2	64	10	26	7	4	2	131
Iz nekog drugog oblika rada, dolazak s odsluženja vojnog roka, iz volontiranja itd.	7	2	1	1	4	4	2	1	7	9	3	4	45
<b>UKUPNO</b>	<b>128</b>	<b>53</b>	<b>72</b>	<b>70</b>	<b>44</b>	<b>58</b>	<b>139</b>	<b>71</b>	<b>86</b>	<b>107</b>	<b>79</b>	<b>111</b>	<b>1018</b>

Tijekom 2007. godine u evidenciju nezaposlenih prijavilo se ukupno 1018 osoba što je za 14% manje nego u 2006. godini. Najviše novoprijavljenih nezaposlenih osoba došlo je izravno iz radnog odnosa (60%), zatim iz neaktivnosti - osobe koja u prethodna 3 mjeseca nisu bile u radnom odnosu (22%), iz redovnog školovanja (13%) i iz ostalih razloga (odsluženje vojnog roka, volontiranje, individualna poljoprivreda (5%). U odnosu na 2006. godinu smanjio se udio novoprijavljenih koji na Zavod dolaze iz neaktivnosti za 5%.

Najčešći prekidi radnog odnosa zabilježeni su zbog:

- isteka rada na određeno vrijeme (415)
- poslovno uvjetovani otkaz zbog gospodarskih razloga (123)
- na osnovi sporazuma radnika i poslodavca (119)
- isteka rada na sezonskim poslovima (29)
- redoviti otkaz ugovora o radu od strane zaposlenika (9) itd.

Prema djelatnosti prethodnog zaposlenja najviše nezaposlenih je radilo u prerađivačkoj industriji (225), zatim u trgovinama (134), građevinarstvu (75) itd. Prema dobi najviše novoprijavljenih je iz dobne skupine od 20 do 24 godina starosti (223 ili 22%).

## 2.2. Zaposleni radnici s evidencije

Iz evidencije Zavoda za zapošljavanje tijekom 2007. godine zaposleno je ukupno 799 osoba što je u usporedbi sa 2006. godinom, kada je zaposleno 930 osoba smanjenje za 14%. Prema djelatnosti najviše osoba zaposlilo se u prerađivačkoj industriji, zatim u trgovinama, građevinarstvu, hotelima i restoranima, obrazovanju itd.

Tijekom 2007. godine na sezonskim poslovima u ugostiteljstvu i turizmu zaposleno je 30 osoba (od toga 19 žena) s područja Grada Kutine i to na poslovima kuhinjskih radnika, konobara, čistačica, prodavača, kuhara, vrtlarskih radnika, turističkih animatora. Na sezonske poslove u inozemstvu (Njemačka) upućena su 3 radnika s područja Kutine.

Zbog ostalih razloga brisano je ukupno 357 osoba. Brisani su zbog nejavljanja u dva uzastopna roka Zavodu (152), odjave nezaposlene osobe s evidencije (66), umirovljenje (49), neaktivnog traženja posla (28), ostvarivanja mjesečnog primitka većeg od najvišeg iznosa novčane naknade na Zavodu (14) itd.

### Zaposleni sa evidencije Zavoda za zapošljavanje sa područja Grada Kutine u 2007. godini prema razini obrazovanja

Razina obrazovanja	M J E S E C I 2007.												UKUPNO
	I	II	III	IV	V	VI	VII	VIII	IX	X	XI	XII	
Bez škole i nezavršena OŠ	2	-	1	2	1	1	4	-	-	5	1	-	17
Osnovna škola	26	17	9	8	18	12	17	9	7	10	7	6	146
Sr.škola do 3.g i KV/VKV	35	22	27	34	26	14	24	16	9	30	27	17	281
Sr. Škola od 4g. I više	39	17	25	15	17	11	17	9	12	25	41	8	236
Gimnazije	3	-	1	2	1	3	2	1	1	1	1	2	18
Viša škola	1	6	5	3	8	4	5	1	12	3	5	4	57
Fakulteti	5	3	3	4	4	4	4	2	3	8	2	2	44
<b>UKUPNO</b>	<b>111</b>	<b>65</b>	<b>71</b>	<b>68</b>	<b>75</b>	<b>49</b>	<b>73</b>	<b>38</b>	<b>44</b>	<b>82</b>	<b>84</b>	<b>39</b>	<b>799</b>

### 2.3. Prijavljene potrebe za radnicima

Tijekom 2007. godine poslodavci su Zavodu za zapošljavanje za područje Grada Kutine prijavili ukupno 2290 potreba za radnicima što u odnosu na 2006. godinu kada je bilo prijavljeno 1623 potreba znači povećanje za 41%. Gledano po zanimanjima najviše potreba oglašeno je za:

- Ø sastavljače el. opreme, prodavače, šivače tekstila, radnike visokogradnje, strojobravare, konobare i pomoćne konobare, bravare i pomoćne bravare, radnike bez zanimanja, zidare, vozače teretnih vozila, čistačice, elektrotehničare, kuhare, radnike niskogradnje, tesare, armirače i pomoćne armirače, građevinske tehničare, šumske sjekače, hidroizolatere, zastupnike osiguranja, telefoniste, blagajnike, knjigovođe, komercijalne službenike, ekonomske službenike, medicinske sestre, frizere, pekare, skladištare, stolare, diplomirane ekonomiste, diplomirane inženjere elektrotehnike, profesore elektrotehnike, diplomirane građevinske inženjere, doktore medicine, profesore matematike, učitelje hrvatskog jezika, diplomirane socijalne radnike itd.

### 2.4. Deficitarna zanimanja

Istraživanjem tržišta rada i na temelju ponude i potražnje za radnom snagom na tržištu rada za 2007. godinu ustanovljena su slijedeća deficitarna zanimanja za područje Grada Kutine:

- Magistar farmacije
- Dipl. ing. elektrotehnike
- Dipl. ing. strojarstva
- Dipl. ing. građevinarstva
- Prof. engleskog jezika
- Doktor medicine
- Diplomirani socijalni radnik
- Profesor matematike
- Dipl. ing. kemijskog inženjerstva
- Diplomirani informatičar
- Agronom – smjer zaštite bilja
- Ing. građevinarstva
- Ing. elektrotehnike
- Ing. strojarstva
- Građevinski tehničar
- Zidar
- Tesar
- Izolater
- Rukovatelj CNC strojevima
- Rukovatelj građ. mehanizacijom
- Tokar
- Bravar
- Limar
- Dimnjačar
- Mesar
- Pekar
- Zaštitar osoba i imovine
- Konobar

### III PROGRAM POTICANJA ZAPOŠLJAVANJA

Na sjednici Vlade Republike Hrvatske održanoj 16. ožujka 2007. godine donesena je Odluka o donošenju Godišnjeg plana za poticanje zapošljavanja za 2007. godinu. Na osnovu ove Odluke, od 19. ožujka 2007. godine Hrvatski zavod za zapošljavanje počeo je zaprimati zahtjeve za dodjelu potpora za zapošljavanje i usavršavanje te drugih mjera predviđenih Godišnjim planom za poticanje zapošljavanja iz nadležnosti Zavoda kao i mjera iz Godišnjeg plana poticanja zapošljavanja Roma.

Sa danom 30.11.2007. godine obustavljeno je zaprimanje zahtjeva za 2007. godinu.

#### MJERE IZ NADLEŽNOSTI HRVATSKOG ZAVODA ZA ZAPOŠLJAVANJE

Mjera 1. Sufinanciranje zapošljavanja mladih osoba bez radnog iskustva

Mjera 2. Sufinanciranje zapošljavanja dugotrajno nezaposlenih osoba

Mjera 3. Sufinanciranje zapošljavanja starijih nezaposlenih osoba

Mjera 4. Sufinanciranje zapošljavanja posebnih skupina nezaposlenih osoba

Mjera 5. Sufinanciranja obrazovanja za poznatog poslodavca

Mjera 6. Sufinanciranja obrazovanja za nepoznatog poslodavca

Mjera 7. Javni radovi

#### 3.1. Zaprimljeni zahtjevi u 2007. godini za područje općine Kutina

KUTINA	UKUPNO		M 1		M 2		M 3		M 4		M 5		M 6		M 7	
	Zahtjevi	Osobe	Zahtjevi	Osobe	Zahtjevi	Osobe	Zahtjevi	Osobe	Zahtjevi	Osobe	Zahtjevi	Osobe	Zahtjevi	Osobe	Zahtjevi	Osobe
Odobreno	36	64	3	3	14	15	8	8	5	5			6	33		
Odustali																
Negativno																
UKUPNO	36	64	3	3	14	15	8	8	5	5			6	33		

Poslodavci su najviše koristili mjere sufinanciranja zapošljavanja dugotrajno nezaposlenih osoba kao i sufinanciranje zapošljavanja starijih osoba. Po odobrenim zahtjevima ukupno je isplaćeno 1.098.842,31 kn.

Ukupno 11 nezaposlenih osoba s područja Grada Kutine u 2007. godini uključilo se u program obrazovanja od strane Zavoda, 6 osoba je osposobljeno za knjigovođe, 2 osobe za njegovateljice, 3 osobe za zidara.

Osposobljavanje je provodilo Pučko otvoreno učilište u Kutini.